

Points clés

Gestion :

Pas d'élément particulier si ce n'est l'assouplissement des règles pour entrer au Canada avec la suppression des tests.

Epidémiologie :

La dynamique épidémique poursuit sa baisse. Le profil des personnes positives est relativement similaire aux 2 semaines précédentes avec une majorité de 30-64 ans contaminés. La stratégie de dépistage a évolué et désormais très peu de PCR sont réalisées, les TAG sont majoritaires. Aucune hospitalisation en unité covid et aucun passage aux urgences pour covid n'ont été rapportés en semaine 14-2022.

Indicateurs relatifs à la Covid-19 sur l'archipel, la France entière et le Canada

Indicateurs	Saint-Pierre-et-Miquelon			Tendance sur les deux dernières semaines	France entière	Canada
	Depuis 2020	Semaine 13-2022 (28/03/ au 03/04)	Semaine 14-2022 (04/04/ au 10/04)		Du 01/04 au 07/04	Du 29/03 au 04/04
Nombre de tests réalisés	22 941	443	296	↘	-	-
Nombre de personnes testées positives	2 537 (soit 42 % de la population)	182	119	↘	-	63 347
Taux d'incidence (pour 100 000 habitants)	-	3 029	1 980	↘	1 400	166
Taux de positivité (%) ¹	-	41	40	↘	32	18,9
Taux de dépistage (pour 100 000 habitants) ¹	-	7 374	4 927	↘	4 390	132
Nombre de cas actifs au 05/04 et 12/04 ²	-	162	88	↘	-	197 200
Nombre de passages aux urgences pour Covid	48	3	0	↘	-	-
Nombre d'hospitalisations en unité COVID	-	0	0	↘	9 327 ³	5 107 ⁴
Nombre d'entrées en soins critiques	-	0	0	→	805 ³	365 ⁴
Nombre d'EVASAN	-	0	0	→	-	-
Nombre de décès	1	0	0	→	652 ³	281
Nombre de personnes rétablies	2 449	275	193	-	-	-

¹ Estimés à partir du nombre de tests réalisés et non du nombre de personnes testées

² Un cas actif est défini comme une personne en cours d'isolement, il s'agit d'une estimation calculée en fonction de la date de positivité et du statut vaccinale.

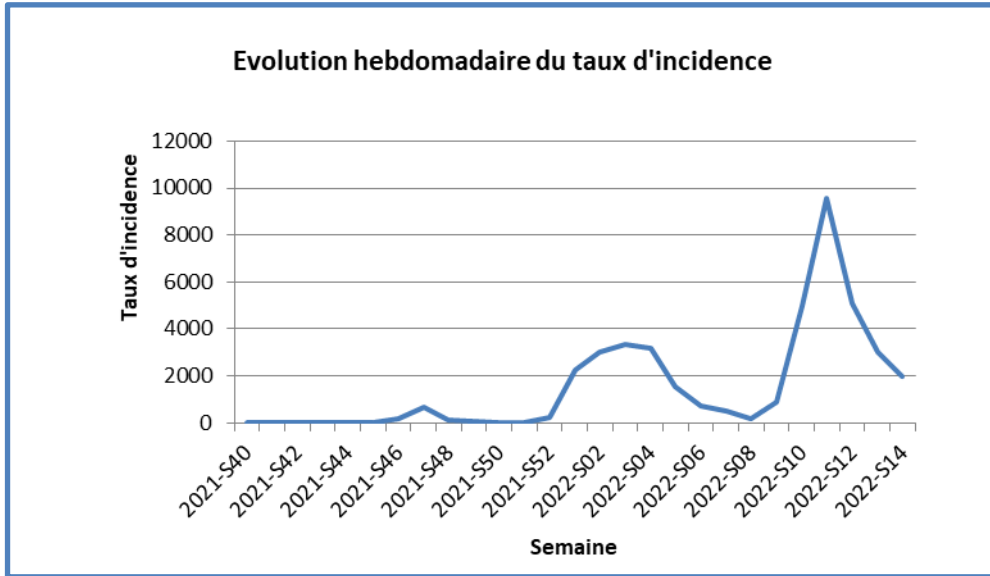
³ nouvelles admissions à l'hôpital sur la semaine du 31/03 au 06/04

⁴ Patients en cours d'hospitalisation au 04/04/2022

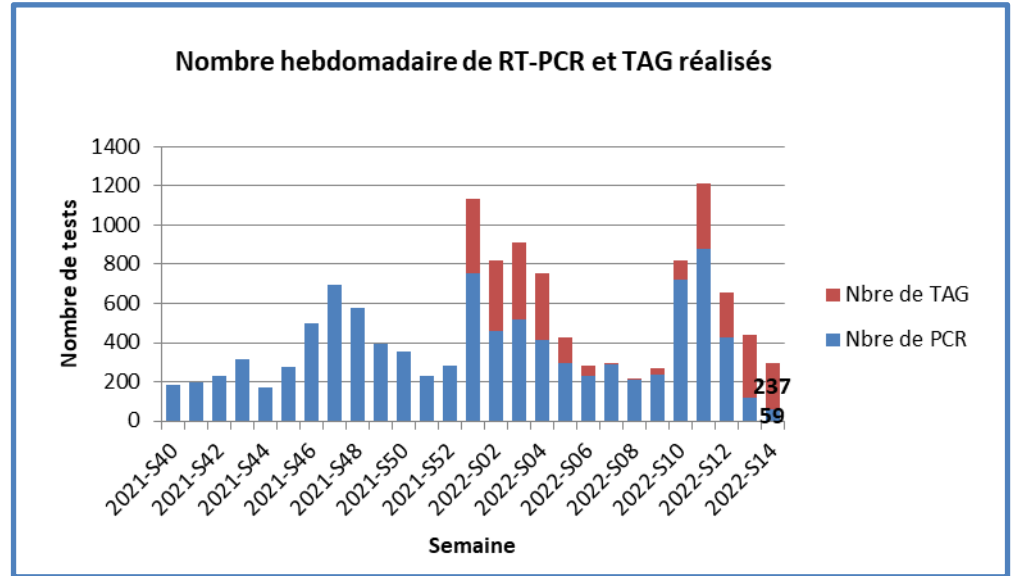
Situation sanitaire en Nouvelle-Ecosse et à Terre-Neuve (du 29/03 au 04/04):

A Terre-Neuve et Labrador 1 894 cas confirmés et 12 décès. Concernant la Nouvelle-Ecosse, un problème de remontée des données est en cours

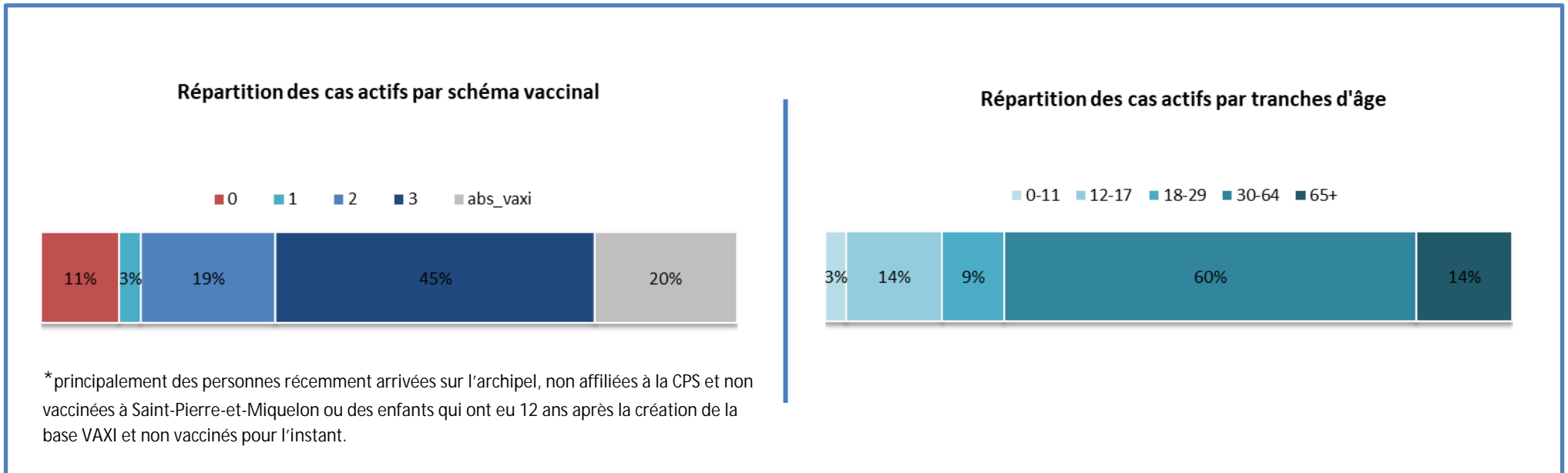
Précisions sur les tests



Précisions sur le taux d'incidence



Profil des cas actifs au 12/04/2022



Vaccination à Saint-Pierre et Miquelon au 11 Avril 2022

- Campagne de vaccination des 12/17 ans a débuté le 7 juillet 2021
- Consolidation des données au 23 août 2021 (intégration dans la population éligible des 12/17 ans)
- La campagne de vaccination de la dose de rappel a commencé le 4 novembre 2021
- Déploiement du vaccin Pfizer via la médecine de ville
- Lancement de la campagne pour les 5-11 ans le 19 janvier 2022

POPULATION VACCINEE DE 18 ANS ET +								POPULATION VACCINEE ENTRE 12 ET 17 ANS						POPULATION VACCINEE ENTRE 5 ET 11 ANS	
Du 4 au 10 avril 2022				Depuis le 20 mars 2021				Du 4 au 10 avril 2022			Depuis le 7 juillet 2021			Depuis le 19 janvier 2022	
Saint-Pierre et Miquelon				TOTAUX				Saint-Pierre et Miquelon			TOTAUX			Saint-Pierre et Miquelon	
1 ^{ère} dose	2 ^{ème} dose	3 ^{ème} dose	4 ^{ème} dose	1 ^{ère} dose	2 ^{ème} dose	3 ^{ème} dose	4 ^{ème} dose	1 ^{ère} dose	2 ^{ème} dose	3 ^{ème} dose	1 ^{ère} dose	2 ^{ème} dose	3 ^{ème} dose	1 ^{ère} dose	2 ^{ème} dose
0	0	3	0	4 637 92,7% (population éligible)	4 560 91,2% (population éligible)	3 612 72,24% (population éligible)	8 0,16% (population éligible)	0 0,0% (population éligible)	1 0,2% (population éligible)	0 0% (population éligible)	400 80% (population éligible)	366 73,2% (population éligible)	29 5,8% (population éligible)	26 5,06% (population éligible)	15 2,8% (population éligible)

Note : Le suivie de la 4^{ème} dose a été ajouté. Depuis décembre 2021, 5 personnes avaient déjà reçu cette dose

	POURCENTAGE DE VACCINATION PAR TRANCHE D'ÂGE				
	Patient.es de 5 à 11 ans	Patient.es de 12 à 17 ans	Patient.es de 18 à 29 ans	Patient.es de 30 à 64 ans	Patient.es de 65 ans et plus
Nombre d'injections 1 ^{ère} dose	26 (5,06% de la population éligible)	400 (80% de cette classe d'âge)	778 (95,9% de cette classe d'âge)	2884 (92,7% de cette classe d'âge)	975 (90,2% de cette classe d'âge)
Nombre d'injections 2 ^{ème} dose	15 (2,8% de la population éligible)	366 (73% de cette classe d'âge)	749 (92,3% de cette classe d'âge)	2854 (91,7% de cette classe d'âge)	957 (88,5% de cette classe d'âge)
Nombre d'injections 3 ^{ème} dose	-	29 (5,8% de la population éligible)	415 (51,17% de cette classe d'âge)	2373 (76,3% de cette classe d'âge)	824 (76,3% de cette classe d'âge)
Nombre d'injections 4 ^{ème} dose	-	-	-	4 (0,13 % de cette classe d'âge)	4 (0,37 % de cette classe d'âge)